

# CATEGORÍA D

## PREGUNTAS GENERALES / CATEGORÍA A / MOTOS

\* A1, A2.1, A2.2, A3, A4

1- ¿Para Ud. la velocidad es un factor productor de riesgo?

Para nada, si el conductor, sabe manejar, la velocidad no constituye peligro.  
Sólo es riesgoso para los conductores principiantes.

**La velocidad constituye siempre un factor de riesgo.**

2- ¿Cuál es la velocidad máxima para avenidas?

**La velocidad máxima para avenidas es de 60 km/h.**

La velocidad máxima para avenidas es de 80 km/h.

La velocidad máxima para avenidas es de 90Km/h.

3- ¿Está permitido el estacionamiento en ochava?

La ley permite el estacionamiento en ochava.

Puedo estacionar sólo si no hay agentes de control.

**Está prohibido el estacionamiento en ochava.**

4- De las siguientes opciones ¿En qué lugar está prohibido el estacionamiento?.

Sobre senda peatonal, frente a un garaje, sobre divisores de tránsito, sobre la vereda.

Sobre una plaza, sobre rampas para discapacitados, en paradas de colectivos.

**Ambas respuestas son correctas.**

5- ¿Está permitido el estacionamiento en doble fila?

Sí.

**No.**

6- ¿Qué exámenes debo aprobar para obtener una licencia de conducir?

Exámenes de vista y olfato.

Exámenes de audición y reflejos

**Exámenes teóricos, prácticos y médicos.**

7- Cuando tengo una señal de PARE ¿qué acción debo realizar?

Debo reducir sólo un poco la velocidad

Debo cruzar normalmente.

**Debo detener totalmente el vehículo**

8- Cuando tengo enfrente una señal de CEDA EL PASO ¿qué acción debo realizar?

Debo acelerar rápidamente y cruzar la bocacalle.

Debo encender las luces balizas.

**Debo ceder el paso al que viene circulando en la encrucijada**

9- En una rotonda ¿quién tiene la prioridad de paso?

La prioridad es de quien quiere ingresar a la misma.

**La prioridad de paso la tiene quien circula por la rotonda.**

La prioridad de paso la tiene el vehículo de mayor porte.

- 10- ¿Qué efectos produce el alcohol en un conductor?  
Alegría, buen humor, mejora las dotes del conductor.  
**Afecta los reflejos, da una falsa sensación de seguridad.**  
No produce efectos.
- 11- Qué valor máximo de concentración de alcohol en sangre es admitido para automovilistas particulares?  
Es legal hasta un máximo de 0,8 ml/l.  
**Es legal hasta un máximo de 0,5 ml/l.**  
Está permitido hasta un máximo de 0,2 ml/l.
- 12- Respecto del cinturón de seguridad su uso es:  
**Su uso es obligatorio siempre.**  
Su uso no es importante.  
Su uso es obligatorio sólo en rutas y autopistas
- 13- ¿En un control vehicular la falta de uso del cinturón de seguridad implica recibir una contravención?  
La autoridad de control no puede labrar una contravención.  
**Si, implica que la autoridad de control puede labrar una contravención.**  
La autoridad de control sólo puede labrar una contravención en caso que transite por una ruta
- 14- ¿Cuántas personas pueden viajar dentro de un automóvil?  
Pueden viajar 4 personas.  
Pueden viajar 5 personas incluida el conductor.  
**Pueden viajar tantas personas como cinturones de seguridad y apoyacabezas cuente el automóvil.**
- 15- Para tener una licencia de conducir es indispensable:  
Tener una licencia vigente de Clase A.  
Tener conocimientos avanzados de mecánica automotor  
**Saber leer y escribir**
- 16- La Licencia vencida inhabilita para conducir  
**Verdadero**  
Falso
- 17- Es obligatorio conducir con ambas manos en el volante excepto:  
Cuando prendo un cigarrillo  
**Cuando debo ejecutar otro comando del vehículo**  
Cuando respondo a una llamada del teléfono celular
- 18- Está permitido sacar los brazos por la ventanilla:  
Cuando se está fumando.  
Solamente cuando se quiere señalar a algo o alguien

Exclusivamente para realizar señales de giro o de alto la marcha por no funcionar adecuadamente las luces reglamentarias

- 19- Es obligatorio portar un matafuegos reglamentario al tipo de vehículo que:  
Puede ser colocado en el baúl del vehículo  
Debe llevarse suelto en el interior del vehículo para ser rápidamente utilizado  
**Debe llevarse sujeto en el interior del vehículo al alcance del conductor**
- 20- ¿Qué es el punto ciego en la circulación vehicular?  
Una marcha de velocidad del motor  
Un sector del vehículo que se encuentra cercano al piso  
**Un sector de la visión del conductor que no es alcanzada por los 3 espejos retrovisores.**
- 21- El adelantamiento a otro vehículo en la vía pública debe realizarse  
Manteniendo siempre la derecha  
Apurando la marcha para que el vehículo que antecede se haga a un lado  
**Sobrepasando por la izquierda anticipando la maniobra con luces de giro y destello**
- 22- ¿Qué conductor tiene prioridad de paso en las encrucijadas?  
**El que cruza desde su derecha.**  
El que cruza desde su izquierda.  
Cualquiera de los dos.
- 23- ¿Está permitido conducir en la vía pública con auriculares puestos?  
Si, ya que no genera impedimento visual ni físico.  
**No, está expresamente prohibido por la ley.**  
Depende la edad del conductor
- 24- El estado de intoxicación, ya sea por drogas o por alcohol, de la persona que conduce es considerado:  
Una falta leve.  
No es una falta.  
**Una falta grave.**
- 25- Algunos medicamentos alteran la percepción del entorno del tránsito, por ejemplo la visión con nitidez de los colores. Se debe consultar al médico si se puede conducir bajo el efecto de un fármaco específico.  
**Verdadero**  
Falso
- 26- La maniobra de adelantamiento a otro vehículo debe realizarse:  
Por la derecha  
**Por la izquierda**  
Por la banquina

- 27- El uso de los cinturones de seguridad es obligatorio para:  
Para los ocupantes que viajan en los asientos delanteros.  
Sólo para los mayores de doce años.  
**Es obligatorio para todos los ocupantes.**
- 28 - ¿En qué caso está permitido el uso de celulares durante la conducción?  
Cuando recibo una llamada.  
**No está permitido bajo ninguna circunstancia.**  
Solamente para chatear.
- 29- Para circular durante la noche en zona urbana deben utilizarse:  
**Luz de posición o luz baja.**  
Las luces busca huellas.  
No es necesario utilizar luces.
- 30- ¿Constituye falta la negativa a realizar una prueba de alcoholemia?  
Sólo cuando llevo bebidas alcohólicas sobre el asiento.  
Sólo si circulaba con las luces apagadas.  
**Siempre.**

# PREGUNTAS ESPECÍFICAS / CATEGORÍA D / TRANSPORTE DE PASAJEROS y VEHÍCULO DE EMERGENCIA \* D1, D2, D3

- 1) **¿En qué condiciones debe circular el transporte público y qué obligación tiene el conductor?**
  - **En condiciones adecuadas de seguridad, responsable de su cumplimiento y notificando anomalías.**
  - Condiciones de seguridad y notificando actitudes sospechosas de los pasajeros.
  - El conductor carece de responsabilidad en cualquier circunstancia.
  
- 2) **¿Qué instrucciones se deben brindar a los pasajeros en el transporte por ruta?**
  - Instrucciones necesarias para casos de secuestros.
  - **Instrucciones necesarias para el caso de siniestros.**
  - Instrucciones necesarias para el malestar de los pasajeros.
  
- 3) **Al momento de ascenso y descenso de pasajeros en la vía pública:**
  - **El vehículo está detenido.**
  - El vehículo está estacionado.
  - Ninguna de las dos, se encuentra demorado en las paradas.
  
- 4) **¿Dónde se realiza el ascenso y descenso de pasajeros en el transporte público?**
  - En donde lo quiera el pasajero.
  - En donde haya lugar para detenerse.
  - **En las paradas establecidas.**
  
- 5) **¿De qué beneficios gozan permanentemente las personas con movilidad reducida?**
  - Pueden viajar gratis.
  - Pueden ascender y descender donde lo necesiten.
  - **Ambas respuestas son correctas.**
  
- 6) **¿Dónde son tomados y dejados los pasajeros del transporte escolar?**
  - En el punto de encuentro establecido.
  - **Lo más cercano posible a sus domicilios y destinos.**
  - Ninguna es correcta.
  
- 7) **¿Qué elementos de seguridad son obligatorios en el transporte de pasajeros?**
  - Aparato para bajar y subir asiento.
  - Reposo para brazos.
  - **Cinturones de seguridad combinados e inerciales.**
  
- 8) **¿Dónde y cómo deben llevar la cifra indicativa de “velocidad máxima” que les está permitido desarrollar?**
  - En la parte delantera sobre un círculo reflectivo.
  - Inscripta en ambos laterales.
  - **En la parte trasera sobre un círculo reflectivo.**
  
- 9) **¿Cuál es el largo máximo permitido para un ómnibus?**
  - 18 m.
  - **14 m.**
  - 12 m.
  
- 10) **Cuando no haya parada establecida: ¿Dónde debe efectuarse el ascenso y descenso de pasajeros?**

- Sobre el costado derecho de la calzada, después de la encrucijada.
- Sobre el costado de la calzada para donde pretende girar.
- **Sobre el costado derecho de la calzada, antes de la encrucijada.**

**11) ¿En qué circunstancias el pasajero puede requerir el ascenso o descenso fuera de las paradas establecidas?**

- **Cuando se trate de personas con capacidad reducida.**
- Cuando se trate de personal de las fuerzas del orden y seguridad.
- Cuando trasladen equipajes o bultos voluminosos.

**12) El transporte de niños o escolares comprende:**

- Menores de 18 años.
- Menores de hasta 12 años.
- **Menores de 14 años.**

**13) El conductor de transporte de escolares estará habilitado a ello cuando:**

- Posea licencia de conducir clase profesional, como único requisito.
- **Pertenecer o ser contratado por el titular del servicio y estar expresamente habilitado.**
- Contar con el contrato de servicio, sin importar la clase de licencia.

**14) ¿Qué cantidad de asientos o provisorios pueden adicionarse a un vehículo destinado al transporte escolar?**

- No más de dos asientos.
- **Un asiento solamente.**
- No está permitido adicionar asientos móviles o provisorios.

**15) Los vehículos destinados al transporte de niños o escolares deben contar con cinturón de seguridad:**

- En el asiento del conductor y en la primera fila de los transportados.
- **En todos los asientos.**
- En el conductor y en el acompañante únicamente.

**16) ¿En qué horario un pasajero puede ascender o descender fuera de la parada establecida?**

- **De 22 a 6 hs.**
- De 00 a 5 hs.
- De 21 a 6 hs.

**17) Para conductores profesionales. ¿Cuánto es el máximo permitido de alcohol en sangre?**

- **0.0 g/l.**
- 0.5 g/l.
- 0.2 g/l.

## EXCLUSIVAS D1

**1) ¿Dónde está ubicado el Hospital Interzonal de Agudos Evita?**

- 25 de Mayo 707.
- **Río de Janeiro 1910.**
- Hipólito Yrigoyen 3863.

**2) ¿Dónde está ubicado el Hospital Oncológico Lanús?**

- **Pringles 1257.**
- Alcorta 109.
- Sarmiento y Sitio de Montevideo.

**3) ¿Dónde está ubicado el Hospital Local Gral. Agudos Dr. Melo?**

- Anatole France 1834.
- Dr. Melo 2527.
- **Villa de Luján 3054.**

**4) ¿Dónde se encuentra ubicada la Unidad de Pronto Atención (UPA)?**

- **Osorio 3000 (esquina pasaje Aguirre).**
- Ugarte y Gral. Paz.
- Emilio Castro esquina Balbín.

**5) ¿Dónde se encuentra ubicado el Hospital Zonal Gral. Narciso López?**

- Pringles 1257.
- **O'Higgins 1333.**
- Río de Janeiro 1910.

**6) ¿Dónde se encuentra ubicada la Unidad Sanitaria Dr. Nicolás Natiello?**

- **Martinto 1198.**
- Emilio Castro 3826.
- Sitio de Montevideo 1862.

**7) ¿Dónde se encuentra ubicada la Unidad Sanitaria Valentín Alsina?**

- Choele Choel 555.
- Paso de la Patria 444.
- **Paso de Burgos 777.**

**8) ¿Dónde se encuentra ubicada la Unidad Sanitaria Lanús Oeste?**

- **25 de Mayo 707.**
- 25 de Mayo 807.
- 25 de Mayo 907.

**9) ¿Dónde se encuentra ubicada la Unidad Sanitaria Miranda Norgreen?**

- Magallanes 4644.
- **Murature 4114.**
- Gral. Hornos 4455.

**10) ¿Dónde se encuentra ubicada la Unidad Sanitaria Monte Chingolo?**

- **Blanco Encalada 4393.**
- Rondeau 777.
- Blanco Encalada 4628.

**11) ¿Dónde se encuentra ubicada la Clínica Modelo?**

- **Av. Hipólito Yrigoyen 4824.**
- Av. Hipólito Yrigoyen 3863.
- Av. Hipólito Yrigoyen 4957.



12) ¿Dónde se encuentra ubicada la Clínica Cruz Blanca?

- Dr. Melo 2877.
- Del Valle Iberlucea 2814.
- **Del Valle Iberlucea 2835.**

13) ¿Cuál es la velocidad máxima permitida en zona rural o ruta pavimentada para motocicletas, automóviles y camionetas?

- 120 km/h
- 130 km/h
- **110 km/h**

14) En autopista, 130 km/h es la velocidad de circulación máxima permitida para:

- Automóviles, motocicletas, camionetas y utilitarios.
- **Automóviles y motocicletas.**
- No le esta permitido circular a esa velocidad a ningún vehículo en autopista.

15) ¿A qué distancia, anterior y posterior, de la parada de transporte de pasajeros se debe estacionar?

- **10 m.**
- 15 m.
- 20 m.

## EXCLUSIVAS D3

1) ¿Dónde está ubicado el Hospital Zonal de Agudos Evita?

- 25 de Mayo 707.
- **Río de janeiro 1910.**
- Hipólito Yrigoyen 3863.

2) ¿Dónde está ubicado el Hospital Oncológico Lanús?

- **Pringles 1257.**
- Alcorta 109.
- Sarmiento y Sitio de Montevideo.

3) ¿Dónde está ubicado el hospital Local Gral. Agudos Arturo Dr. Melo?

- Anatole France 1834.
- Dr. Melo 2527.
- **Villa de Luján 3054.**

4) ¿Dónde se encuentra ubicada la Unidad de Pronta Atención (UPA)?

- **Osorio 3000 esquina pasaje Aguirre.**
- Ugarte y Gral. Paz.
- Emilio Castro esquina Balbín.

5) ¿Dónde se encuentra ubicado el Hospital Zonal Gral. Narciso López?

- Pringles 1257.
- **O'Higgins 1333.**
- Río de janeiro 1910.

6) ¿Dónde se encuentra ubicada la Unidad Sanitaria Dr. Nicolás Natiello?

- **Martinto 1198.**
- Emilio Castro 3826.
- Sitio de Montevideo 1862.

7) ¿Dónde se encuentra ubicada la Unidad Sanitaria Valentín Alsina?

- Choele Choel 555.
- Paso de la Patria 444.
- **Paso de Burgos 777.**

8) ¿Dónde se encuentra ubicada la Unidad Sanitaria Lanús Oeste?

- **25 de Mayo 707.**
- 25 de Mayo 807.
- 25 de Mayo 907.

9) ¿Dónde se encuentra ubicada la Unidad Sanitaria Miranda Norgreen?

- Magallanes 4644.
- **Murature 4114.**
- Gral. Hornos 4455.

10) ¿Dónde se encuentra ubicada la Unidad Sanitaria Monte Chingolo?

- **Blanco Encalada 4393.**
- Rondeau 777.
- Blanco Encalada 4628.

11) ¿Dónde se encuentra ubicada la Clínica Modelo?

- **Av. Hipólito Yrigoyen 4824.**
- Av. Hipólito Yrigoyen 3863.
- Av. Hipólito Yrigoyen 4957.

12) ¿Dónde se encuentra ubicada la Clínica Cruz Blanca?

- Dr. Melo 2877.
- Del Valle Iberlucea 2814.
- **Del Valle Iberlucea 2835.**

13) Los vehículos de emergencia, ¿en qué circunstancia pueden superar las velocidades máximas?

- **Cuando realicen circulación de emergencia y en desempeño de sus funciones.**
- En toda circunstancia.
- Cuando trasladen enfermos sin importar la urgencia.

14) ¿Cómo deben anunciar su paso los vehículos de emergencia en circulación de urgencia?

- Con sirenas y aparatos sonoros.
- **Con sirenas o aparatos sonoros y balizas reglamentarias encendidas.**
- Con balizas reglamentarias encendidas.

15) Usted tiene que trasladar a un paciente en emergencia desde la intersección de Av. Hipólito Yrigoyen y Carlos Tejedor. ¿A cuál lo trasladará?

- **Hospital Evita.**
- Hospital Melo.
- Clínica Modelo.

**16) ¿Cuándo debería ser usada la sirena?**

- Cuando esté cumpliendo la atención de cualquier emergencia.
- Se considere necesario de acuerdo con la densidad del tránsito vehicular.
- **El cometido requiera extraordinaria urgencia.**

**17) Los vehículos afectados al control de tránsito; ¿Pueden detenerse en cualquier parte de la vía pública?**

- No, sólo pueden hacerlo en los lugares en donde esté permitido detenerse.
- **Sí, cuando realicen tareas de control, siempre que no constituyan un obstáculo peligroso para otros vehículos.**
- Sí, porque al ser un servicio de emergencia las restricciones en cuanto a la detención en la vía pública no los abarcan.

**18) Los vehículos destinados al servicio de emergencia, en cumplimiento de su función, tienen prioridad de paso sobre todos los demás vehículos. ¿Están exentos de cumplir otras normas?**

- Sí, al ser vehículos destinados al servicio de emergencia la ley los exceptúa del cumplimiento de otras normas.
- **Sí, están exceptuados de cumplir otras normas salvo las indicaciones de los agentes de control de tránsito.**
- No, aun siendo vehículos destinados al servicio de emergencia, al circular por la vía pública están obligados a respetar las normas como el resto de los vehículos.

**19) ¿Cuál es el grado máximo de alcoholemia permitida para el conductor de un vehículo de emergencias?**

- 0.5 g/l.
- **0.0 g/l.**
- 0.2 g/l.

**20) ¿Qué color de balizas intermitentes corresponde a vehículos de seguridad?**

- **Azul.**
- Rojo.
- Verde.

**21) ¿Qué antigüedad máxima puede tener un vehículo de emergencia?**

- 10 años.
- 12 años.
- **15 años.**

**22) ¿Qué son los llamados carriles exclusivos?**

- Calles de una sola mano.
- **Franjas o fajas en la calzada para la circulación de determinados vehículos (bicicletas, transporte público, etc.).**
- Lugar por donde circulan ambulancias, bomberos y/o vehículos policiales.

**23) ¿Cuáles son los números de emergencia que todo usuario de la vía pública debe conocer con el objetivo de poder llamar y pedir ayuda ante un accidente de cualquier índole?**

- 911 y/o 114.
- 911 y/o 117.
- **911 y/o 107.**

# SEÑALES DE INFORMACIÓN



1) ¿Qué significa esta señal de tránsito?

- **Hospital**
- Terminal de ómnibus
- Hospedaje



2) ¿Qué significa esta señal de tránsito?

- **Lugar para recreación**
- Campamento
- Caravana



3) ¿Qué significa esta señal de tránsito?

- Andarivel
- Mecánica
- **Restaurante**



4) ¿Qué significa esta señal de tránsito?

- Lugar para recreación
- **Campamento**
- Hospedaje



5) ¿Qué significa esta señal de tránsito?

- Zona Wi-Fi
- Control fotográfico
- **Correo**



6) ¿Qué significa esta señal de tránsito?

- **Gomería**
- Mecánica
- Estación de servicio



7) ¿Qué significa esta señal de tránsito?

- Sitio de parqueo
- **Terminal de ómnibus**
- Parada de taxi



8) ¿Qué significa esta señal de tránsito?

- Estacionamiento restringido
- Estacionamiento exclusivo
- **Estacionamiento permitido**



9) ¿Qué significa esta señal de tránsito?

- Prohibido girar a la izquierda
- Dirección obligatoria a la izquierda
- **Dirección permitida a la izquierda**



10) ¿Qué significa esta señal de tránsito?

- **Inicio autopista**
- Salida de autopista
- Retorno autopista



11) ¿Qué significa esta señal de tránsito?

- Policía
- Bar
- **Puesto telefónico**



12) ¿Qué significa esta señal de tránsito?

- **Taxi**
- Terminal de ómnibus
- Estación de servicio



13) ¿Qué significa esta señal de tránsito?

- Andarivel
- Mecánica
- **Estación de servicio**



14) ¿Qué significa esta señal de tránsito?

- Estacionamiento permitido
- **Calle sin salida**
- Inicio de autopista



15) ¿Qué significa esta señal?

- Comienzo de autopista
- Salida de autopista
- **Fin de autopista**

## SEÑALES DE PREVENCIÓN



16) ¿Qué significa esta señal?

- Curva y contra curva
- Camino sinuoso
- **Inicio de calzada dividida**



17) ¿Qué significa esta señal?

- **Fin de calzada dividida**
- Puente
- Proximidad túnel



18) ¿Qué significa esta señal?

- Curva y contra curva
- Rotonda
- **Curva y contra curva cerrada**



19) ¿Qué significa esta señal?

- Perfil irregular baden
- **Perfil irregular lomada**
- Barrera



20) ¿Qué significa esta señal?

- Puente angosto
- Camino sinuoso
- **Puente elevadizo**




21) ¿Qué significa esta señal?

- **Vientos fuertes laterales**
- Calzada resbaladiza
- Túnel



22) ¿Qué significa esta señal de tránsito?

- Curva y contra curva
- Curva y contra curva cerrada
- **Camino sinuoso**



23) ¿Qué significa esta señal de tránsito?

- Perfil irregular lomada
- **Perfil irregular badén**
- Barrera



24) ¿Qué significa esta señal de tránsito?

- Derrumbes
- Proyección de piedras
- **Túnel**



25) ¿Qué significa esta señal de tránsito?

- Ensanchamiento en una mano
- Estrechamiento en ambas manos
- **Ensanchamiento en ambas manos**



26) ¿Qué significa esta señal de tránsito?

- **Puente angosto**
- Reducción de calzada
- Puente elevadizo



27) ¿Qué significa esta señal de tránsito?

- Pendiente ascendiente
- **Pendiente descendiente**
- Puente elevadizo



28) ¿Qué significa esta señal de tránsito?

- Camino sinuoso
- Desnivel severo
- **Calzada resbaladiza**



29) ¿Qué significa esta señal de tránsito?

- Hospital
- Doble sentido de tránsito
- **Cruce peligroso**



30) ¿Qué significa esta señal de tránsito?

- **Empalme lateral**
- Bifurcación
- Curva a la derecha

## SEÑALES DE REGLAMENTACIÓN




31) ¿Qué significa esta señal de tránsito?

- Permitido estacionar
- Prohibido adelantarse
- **Prohibido estacionar**



32) ¿Qué significa esta señal de tránsito?

- **Contramano**
- Circulación obligatoria
- Circulación restringida



33) ¿Qué significa esta señal de tránsito?

- Prohibido circular camiones
- Contramano
- **Ceda el paso**



34) ¿Qué significa esta señal de tránsito?

- Prohibido adelantarse
- **Mantener su derecha**
- Prohibido avanzar



35) ¿Qué significa esta señal de tránsito?


- Mantenga su derecha
- Calzada resbaladiza
- **Prohibido adelantarse**





36) ¿Qué significa esta señal de tránsito?

- **No avanzar**
- Dirección obligatoria
- Prohibido girar a la izquierda




37) ¿Qué significa esta señal de tránsito?

- Contramano
- **Pare**
- Ceda el paso



38) ¿Qué significa esta señal de tránsito?

- Mantenga su derecha
- Prohibido la circulación de vehículos motorizados
- **Prohibido cambiar de carril**



39) ¿Qué significa esta señal de tránsito?

- Prohibido estacionar
- No avanzar
- **Prohibido estacionar y detenerse**



40) ¿Qué significa esta señal de tránsito?

- **Prohibido la circulación de transporte de pasajeros**
- Prohibido la circulación de vehículos motorizados
- Prohibido la circulación de vehículos de carga



41) ¿Qué significa esta señal de tránsito?

- Prohibido estacionar
- Contramano
- **Puesto de control**



42) ¿Qué significa esta señal de tránsito?

- Prohibida la circulación de peatones
- Cruce de peatones
- **Peatones por la izquierda**



43) ¿Qué significa esta señal de tránsito?

- Giro obligatorio a la derecha
- **Curva peligrosa**
- Curva cerrada



44) ¿Qué significa esta señal de tránsito?

- No avanzar
- Prohibido girar a la izquierda
- **Prohibido girar en U**

## SEÑALES TRANSITORIAS



45) ¿Qué significa esta señal de tránsito?

- **Banderillero**
- Circulación exclusiva peatón
- Escuela



46) ¿Qué significa esta señal de tránsito?

- Maquinaria agrícola en la vía
- **Equipo pesado en la vía**
- Tránsito pesado a la izquierda



47) ¿Qué significa esta señal de tránsito?

- Hombres trabajando
- Banderillero
- **Trabajo en la banquina**



48) ¿Qué significa esta señal de tránsito?

- Prohibido girar a la izquierda
- Dirección obligatoria a la izquierda
- **Desvío**



49) ¿Qué significa esta señal de tránsito?

- **Hombres trabajando**
- Prohibida la circulación de peatón
- Cruce de peatones